

Geräte zum Versprühen von niedrigviskosen Ölen, Reinigungsmitteln, Desinfektionslösungen und anderen Medien. Gefüllt bis zu 3/4 ihres Behältervolumens sind diese Geräte unabhängig von einer Druckluftleitung einzusetzen. Bei permanentem Luftanschluß kann das Behältervolumen zu 100% genutzt werden.

Zum Waschen von Kleinteilen wird dieser Wäscher eingesetzt. Druckluftbetrieben bei max. 0,5 bar wird während des Waschvorganges der Pinsel kontinuierlich mit Waschmittel angeströmt. Alternativ können die Teile auch im Becken getaucht und gewaschen werden.

Der Deckel dient zur Abdeckung bei Nichtgebrauch und wird beim Arbeiten an der Rückwand aufgesteckt oder komplett entfernt.





050-1508-000

Art. 050-1508-000

Edelstahl Druckspüher aus V2A 16 l

Behälterinhalt 16 l mit Inhaltsanzeige

Ausgerüstet mit:

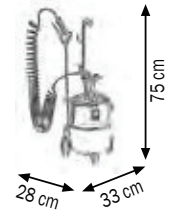
Art.053-1537-000 10 m RILSAN Spiralschlauch

Art.053-1541-000 Edelstahlprühlanze 600 mm

Manometer Edelstahlgehäuse



050-1508-000 10,750 0,074 1



050-1510-000

Art. 050-1510-000

Edelstahl Druckspüher aus V2A 24 l

Behälterinhalt 24 l mit Inhaltsanzeige

Ausgerüstet mit:

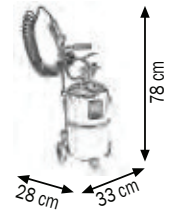
Art.053-1537-000 10 m RILSAN Spiralschlauch

Art.053-1541-000 Edelstahlprühlanze 600 mm

Manometer Edelstahlgehäuse



050-1510-000 12,460 0,074 1



050-1511-000

Art. 050-1511-000

Edelstahl Druckspüher aus V4A 24 l

Ideal für pH-Werte von 1 bis 14

Behälterinhalt 24 l mit Inhaltsanzeige

Ausgerüstet mit:

Art.053-1537-000 10 m RILSAN Spiralschlauch

Art.053-1541-000 Edelstahlprühlanze 600 mm

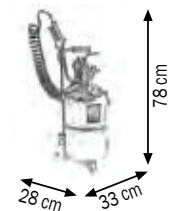
Manometer Edelstahlgehäuse

Alle Ventile und Verbinder aus V4A

Viton Dichtungen



050-1511-000 12,460 0,074 1



050-1515-000

Art. 050-1515-000

Edelstahl Druckspüher aus V2A 50 l

Behälterinhalt 24 l mit Inhaltsanzeige

Ausgerüstet mit:

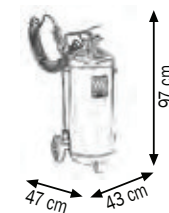
Art.053-1537-000 10 m RILSAN Spiralschlauch

Art.053-1541-000 Edelstahlprühlanze 600 mm

Manometer Edelstahlgehäuse



050-1515-000 19,400 0,196 1



Geräte zum Versprühen von niedrigviskosen Ölen, Reinigungsmitteln, Desinfektionslösungen und anderen Medien. Gefüllt bis zu 3/4 ihres Behältervolumens sind diese Geräte unabhängig von einer Druckluftleitung einzusetzen. Bei permanentem Luftanschluß kann das Behältervolumen zu 100% genutzt werden.

Achtung: Bitte immer die Vorschriften der Sicherheitsdatenblätter des verwendeten Mediums beachten.

ACHTUNG! Verwenden Sie keine brennbaren Flüssigkeiten.

Art. 050-1520-000

Beschichtetes Sprühgerät aus Stahl 24 l

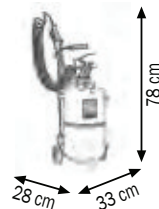
Behälterinhalt 24 l mit Inhaltsanzeige

Ausgerüstet mit:

Art.053-1537-000 10 m RILSAN Spiralschlauch

Art.053-1541-000 Edelstahlprühlanze 600 mm

			
050-1520-000	11,390	0,074	1



050-1520-000

Art. 050-1525-000

Beschichtetes Sprühgerät aus Stahl 50 l

Behälterinhalt 50 l mit Inhaltsanzeige

Ausgerüstet mit:

Art.053-1537-000 10 m RILSAN Spiralschlauch

Art.053-1541-000 Edelstahlprühlanze 600 mm

			
050-1525-000	23,780	0,196	1



050-1525-000

Art. 050-1530-000





Beschichtetes Sprühgerät aus Stahl 100 l

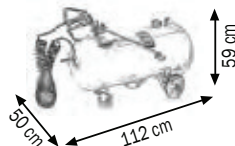
Behälterinhalt 100 l mit Inhaltsanzeige

Ausgerüstet mit:

Art.053-1537-000 10 m RILSAN Spiralschlauch

Art.053-1542-000 Edelstahlprühlanze 750 mm

			
050-1530-000	39,800	0,360	1



050-1530-000

Geräte zum Versprühen von niedrigviskosen Ölen, Reinigungsmitteln, Desinfektionslösungen und anderen Medien. Gefüllt bis zu 3/4 ihres Behältervolumens sind diese Geräte unabhängig von einer Druckluftleitung einzusetzen. Bei permanentem Luftanschluß kann das Behältervolumen zu 100% genutzt werden.

ACHTUNG! Verwenden Sie keine brennbaren Flüssigkeiten.



051-1512-000

Art. 051-1512-000

Edelstahlschaumspüher aus V2A 24 I

Behälterinhalt 24 l mit Inhaltsanzeige

Ausgerüstet mit:

Art.053-1538-000 8x13, 8 m PVC Schlauch

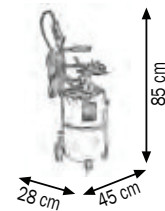
Art.053-1541-000 Edelstahlprühlanze 600 mm

Art.053-1554-000 Schaumkupplungen

Manometer Edelstahlgehäuse



051-1512-000	13,220	0,074	1
--------------	--------	-------	---



051-1513-000

Art. 051-1513-000

Edelstahlschaumspüher aus V4A 24 I

Ideal für pH-Werte von 1 bis 14

Behälterinhalt 24 l mit Inhaltsanzeige

Ausgerüstet mit:

Art.053-1538-000 8x13, 8 m PVC Schlauch

Art.053-1541-000 Edelstahlprühlanze 600 mm

Art.053-1554-000 Schaumkupplungen

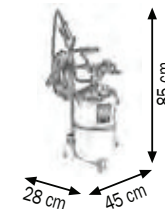
Manometer Edelstahlgehäuse

Alle Ventile und Verbinder aus V4A

Viton Dichtungen



051-1513-000	13,220	0,074	1
--------------	--------	-------	---



051-1517-000

Art. 051-1517-000

Edelstahlschaumspüher aus V2A 50 I

Behälterinhalt 24 l mit Inhaltsanzeige

Ausgerüstet mit:

Art.053-1538-000 8x13, 8 m PVC Schlauch

Art.053-1541-000 Edelstahlprühlanze 600 mm

Art.053-1554-000 Schaumkupplungen

Manometer Edelstahlgehäuse



051-1517-000	20,160	0,196	1
--------------	--------	-------	---



Geräte zum Versprühen von schaumfähigen Reinigungsmitteln, schäumenden Desinfektionslösungen und anderen schäumbaren Medien. Gefüllt bis zu 3/4 ihres Behältervolumens sind diese Geräte unabhängig von einer Druckluftleitung einzusetzen. Bei permanentem Luftanschluß kann das Behältervolumen zu 100% genutzt werden.

Achtung: Bitte immer die Vorschriften der Sicherheitsdatenblätter des verwendeten Mediums beachten.

ACHTUNG! Verwenden Sie keine brennbaren Flüssigkeiten.

Art. 051-1522-000

Beschichteter Schaumprüher aus Stahl 24 l


Behälterinhalt 24 l mit Inhaltsanzeige

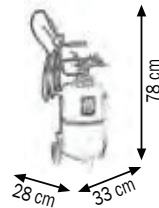
Ausgerüstet mit:

Art.053-1538-000 8x13, 8 m PVC Schlauch

Art.053-1541-000 Edelstahlprühlanze 600 mm

Art.053-1554-000 Schaumkupplungen

			
051-1522-000	12,150	0,074	1



051-1522-000

Art. 051-1527-000

Beschichteter Schaumprüher aus Stahl 50 l

Behälterinhalt 50 l mit Inhaltsanzeige

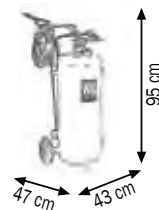
Ausgerüstet mit:

Art.053-1538-000 8x13, 8 m PVC Schlauch

Art.053-1541-000 Edelstahlprühlanze 600 mm

Art.053-1554-000 Schaumkupplungen

			
051-1527-000	24,540	0,196	1



051-1527-000

Art. 051-1532-000

Beschichteter Schaumprüher aus Stahl 100 l





Behälterinhalt 100 l mit Inhaltsanzeige

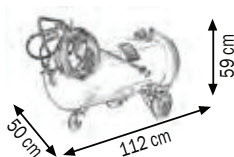
Ausgerüstet mit:

Art.053-1538-000 8x13, 8 m PVC Schlauch

Art.053-1542-000 Edelstahlprühlanze 750 mm

Art.053-1554-000 Schaumkupplungen

			
051-1532-000	40,150	0,360	1



051-1532-000

Geräte zum Versprühen von schaumfähigen Reinigungsmitteln, schäumenden Desinfektionslösungen und anderen schäumbaren Medien. Gefüllt bis zu 3/4 ihres Behältervolumens sind diese Geräte unabhängig von einer Druckluftleitung einzusetzen. Bei permanentem Luftanschluß kann das Behältervolumen zu 100% genutzt werden.

ACHTUNG! Verwenden Sie keine brennbaren Flüssigkeiten.



053-1537-000

Art. 053-1537-000

10 m langer RILSAN Spiralschlauch 6X8
G 1/4" Anschluß



053-1538-000

Art. 053-1538-000

8 m langer PVC Glattschlauch 13x8, PN20
mit Schaumkupplung



053-1541-000

Art. 053-1541-000

Sprühlanze 600 mm mit Edelstahlrohr

Bestehend aus:

Edelstahlrohr 600 mm lang

Pistolengriff aus PP mit Viton

Edelstahlkugel aus V4A

Interne Edelstahlteile und Viton Dichtungen

110° Winkel und Ø 1,1 mm

50 Mesh EdelstahlopfILTER



053-1542-000

Art. 053-1542-000

Sprühlanze 750 mm mit Edelstahlrohr

Vergleichbar Art.053-1541-000 aber mit:

Edelstahlrohr 750 mm lang



053-1544-000

Art. 053-1544-000

Sprühlanze 900 mm mit Edelstahlrohr

Vergleichbar Art.053-1541-000 aber mit:

Edelstahlrohr 900 mm lang



053-1545-000

Art. 053-1545-000

Teleskoplanze mit Edelstahlrohr 1 bis 2 m

Vergleichbar Art.053-1541-000 aber mit:

Stufenlos einstellbare Teleskoplanze von

1 bis 2 m Länge



053-1547-000

Art. 053-1547-000

110° POM Flachstrahldüse Ø 1,1 mm



053-1548-000

Art. 053-1548-000

110° POM Flachstrahldüse Ø 1,3 mm



053-1550-000

Art. 053-1550-000

110° POM Flachstrahldüse Ø 1,8 mm



053-1552-000

Art. 053-1552-000

Verteilerdüse für Schaum

Durchfluß bei 3 bar 9,8 l/min



053-1553-000

Art. 053-1553-000

Edelstahlverteilerdüse für Schaum

Durchfluß bei 3 bar 9,8 l/min



053-1554-000

Art. 053-1554-000

Schaumkupplung G 1/4"



053-1555-000





Art. 053-1555-000

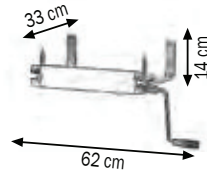
50 mesh EdelstahlopfILTER

Art. 054-1556-000

Wandmontierter Walzenroller

Mit verzinkten Haltewinkeln

			
054-1556-000	9,400	0,040	1



054-1556-000

Dieses Produkt ist unverzichtbar für Autowaschanlagen wo Fensterleder und Reinigungstücher den letzten Tropfen rückstandslos entfernen.

TEILEWASCHGERÄT

Art. 055-1560-000

Fahrbares Waschgerät mit 65 Liter Behälter

Waschbecken mit 50 l und abnehmbarem Deckel

Behältervolumen 65 Liter

Maximaler Arbeitsdruck 0,5 bar.

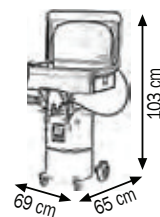
Ausgerüstet mit:

Ablagegitter und Rückflußfilter

Blaspistole mit Spiralschlauch

Waschpinsel mit Nylonborsten und 1,5 m PVC Schlauch

			
055-1560-000	42,710	0,300	2



055-1560-000

Art. 057-1563-000

Waschpinsel mit Nylonborsten für Waschbecken



057-1563-000

Zum Waschen von Kleinteilen wird dieser Wäscher eingesetzt. Druckluftbetrieben bei max. 0,5 bar wird während des Waschvorganges der Pinsel kontinuierlich mit Waschmittel angeströmt. Alternativ können die Teile auch im Becken getaucht und gewaschen werden. Der Deckel dient zur Abdeckung bei Nichtgebrauch und wird beim Arbeiten an der Rückwand aufgesteckt oder komplett entfernt.

ACHTUNG!

Verwenden Sie keine brennbaren Flüssigkeiten und beachten Sie die Vorgaben des Sicherheitsdatenblattes Ihres verwendeten Waschmittels.