



SICHERHEITSÖLWANNEN FÜR ÖLFÄSSER UND ÖLZAPFANLAGEN



023-1905-000

Art. 023-1905-000

Sicherheitsölwanne für 1 Faß 180-220 l



023-1910-000

Art. 023-1910-000

Sicherheitsölwanne für 2 Fässer 180-220 l



023-1914-000

Art. 023-1914-000

Sicherheitsölwanne für 4 Fässer 180-220 l



023-1915-000

Art. 023-1915-000

Sicherheitsölwanne für 1 Container 1000 l



023-1920-000

Art. 023-1920-000

Gestell für horizontale Lagerung 1 Faß 180-220 l



023-1921-000

Art. 023-1921-000

Gestell für horizontale Lagerung 2 Fässer 180-220 l



023-1922-000

Art. 023-1922-000

Gestell für horizontale Lagerung 3 Fässer 50-60 l



023-1905-000	62,900	0,270	1
023-1910-000	78,300	0,363	1
023-1914-000	119,000	0,573	1
023-1915-000	182,500	1,422	1
023-1920-000	16,000	0,145	1
023-1921-000	26,500	0,283	1
023-1922-000	26,720	0,283	1

Technische Daten		023-1905-000	023-1910-000	023-1914-000	023-1915-000
Lagervermögen	Anzahl	1 Faß 80/220 l	2 Fässer 180/220 l	4 Fässer 180/220 l	1 Container da 1000 l
Maße	mm	1000x850 H 300	1350x850 H 300	1350x1350 H 300	1650x1350 H 620

Technische Daten		023-1920-000	023-1921-000	023-1922-000
Lagervermögen	Anzahl	1 Faß 180/220 l	2 Fässer 180/220 l	3 Fässer 50/60 l
Maße	mm	600x600 H 380	1180x600 H 380	1180x600 H 380

Diese Sicherheitsölwannen sind Vorschrift für die Lagerung von Ölfässern. Der Aufstellungsort sollte regengeschützt sein. Sie fangen Öl aus der unbeabsichtigten Überfüllung, den unbeabsichtigten Leckagen beim Abpumpen, Faßwechsel und umgekippten Meßbechern. Sie sind mittels Gabelstapler einfach zu transportieren. Die Wannens besitzen formstabilisierende Strukturen aus Stahl mit einem verzinktem Aufstandsgitter. Der Aufstellungsort muß unbedingt waagrecht sein.

Art. 023-1925-000

Sicherheitsölwanne mit Montagewand
Komplett für von 1 Faß und Nebenaggregate

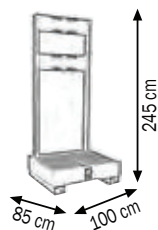
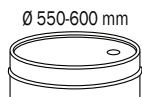
Bestehend aus:

Art.023-1905-S00 Sicherheitsölwanne für 1 Faß

Art.023-1916-000 Zwei vertikale Säulen 2,20 m

Art.023-1918-000 Zwei waagerechte Träger 770x240 mm

023-1925-000	92,800	0,304	2



023-1925-000

Art. 023-1930-000

Sicherheitsölwanne mit Montagewand
Komplett für von 2 FFässer und Nebenaggregate

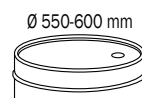
Bestehend aus:

Art.023-1910-S00 Sicherheitsölwanne für 2 Fässer

Art.023-1916-000 Zwei vertikale Säulen 2,20 m

Art.023-1919-000 Zwei waagerechte Träger 1110x240 mm

023-1930-000	112,700	0,405	2



023-1930-000

Diese Kombination aus Sicherheitswanne und Montagewand erlaubt eine Komplettanordnung aller notwendigen Geräte an einem Ort in sehr kompakter Weise. Das Gerät ist damit durchaus vergleichbar einer zentralen Ölversorgung, kann aber auf Wunsch jederzeit per Gabelstapler an einem anderen Ort diese Aufgabe erfüllen bzw. fortsetzen. Ideal für eine noch nicht endgültig fertiggestellte Produktionsanlage oder Reparatur- oder Servicewerkstatt.



023-1935-000

Art. 023-1935-000

Komplettinstallation für 1 Faß 180-220 l

Bestehend aus:

Art.020-1195-000 Pneumatische Pumpe **3:1** mit **30 l/min**

Art.023-1925-000 Sicherheitsölwanne mit Montagewand

Art.070-1206-410 Schlauchroller G 1/2" F-F x 10,0 m

Art.906-0424-015 G 1/2 " F-F Ölschlauch 1,5 m

Art.024-1233-C00 Ölzapfpistole mit Digitalzähler

Art. 023-1937-000

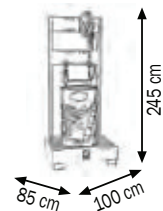
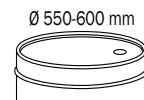
Komplettinstallation für 1 Faß 180-220 l

Vergleichbar Art.023-1935-000 aber mit:

Art.020-1205-000 Pneumatische Pumpe **5:1** mit **28 l/min**



023-1935-000	121,250	0,387	5
023-1937-000	121,850	0,387	5



023-1940-000

Art. 023-1940-000

Komplettinstallation für 1 Faß 180-220 l

Bestehend aus:

Art.020-1188-000 Pneumatische Pumpe **3:1** mit **30 l/min**

Art.023-1925-000 Sicherheitsölwanne mit Montagewand

Art.074-4506-410 Schlauchroller geschlossen G 1/2" x 10,0 m

Art.025-1265-000 Wandhalterung

Art.025-1268-094 Saugrohr 42 Ø x 940

Art.025-1262-000 Faßverschraubung G 2"

Art.910-0700-020 Saugschlauch Ø 1" x 2 m

Art.906-0434-008 Ölschlauch G 1/2" F-F 90° x 0,8 m

Art.024-1233-C00 Ölzapfpistole mit Digitalzähler

Art. 023-1942-000

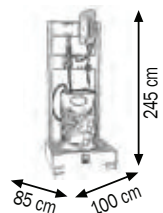
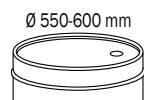
Komplettinstallation für 1 Faß 180-220 l

Vergleichbar Art.023-1940-000 aber mit:

Art.020-1198-000 Pneumatische Pumpe **5:1** mit **28 l/min**



023-1940-000	134,250	0,414	5
023-1942-000	134,750	0,414	5



Komplettinstallation einer Ölversorgung welche zwar stationär aufgestellt wird, deren Aufstellungsort aber leicht gewechselt werden kann. Ideal für zentrale Ölversorgungen mit möglichem späteren Einsatzort.

Art. 023-1945-000

Komplettinstallation für 2 Fässer 180-220 l

Bestehend aus:

Art.020-1195-000 Zwei pneumatische Pumpen **3:1** mit **30 l/min**

Art.023-1930-000 Sicherheitsölwanne mit Montagewand

Art.070-1206-410 Zwei Schlauchroller G 1/2" x 10,0 m

Art.906-0424-015 Zwei G 1/2 " F-F Ölschläuche 1,5 m

Art.024-1233-C00 Zwei Ölzapfpistolen mit Digitalzähler

Art. 023-1947-000

Complete installation 2 positions for barrels 180-220 l

Vergleichbar Art.023-1945-000 aber mit:

Art.020-1205-000 Zwei pneumatischen Pumpen **5:1** mit **28 l/min**

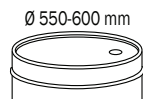


023-1945-000



023-1950-000

Art.	kg	m ²	Stk
023-1945-000	169,000	0,553	7
023-1947-000	170,200	0,553	7



Art. 023-1950-000

Komplettinstallation für 2 Fässer 180-220 l

Bestehend aus:

Art.020-1188-000 Zwei pneumatische Pumpen **3:1** mit **30 l/min**

Art.023-1930-000 Sicherheitsölwanne mit Montagewand

Art.074-4506-410 Zwei Schlauchroller geschlossen G 1/2" x 10,0 m

Art.025-1265-000 Zwei Wandhalterungen

Art.025-1268-094 Zwei Saugrohre 42 Ø x 940

Art.025-1262-000 Zwei Faßverschraubung G 2"

Art.910-0700-020 Zwei Saugschläuche 25 mm Ø x 2 m

Art.906-0434-008 Zwei Ölschläuche G 1/2" x 0,8 m

Art.024-1233-C00 Zwei Ölzapfpistolen mit Digitalzähler

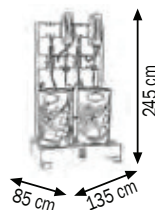
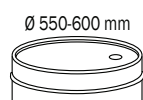
Art. 023-1952-000

Komplettinstallation für 2 Fässer 180-220 l

Vergleichbar Art.023-1950-000 aber mit:

Art.020-1198-000 Zwei pneumatischen Pumpen **5:1** mit **28 l/min**

Art.	kg	m ²	Stk
023-1950-000	195,600	0,607	7
023-1952-000	196,600	0,607	7



Komplettinstallation einer Ölversorgung welche zwar stationär aufgestellt wird, deren Aufstellungsort aber leicht gewechselt werden kann. Ideal für zentrale Ölversorgungen mit möglichem späteren Einsatzort.



023-1963-000

Die gezeigten Schlauchroller sind nicht Bestandteil dieses Angebots

Art. 023-1963-000

Brücke für 4 Schlauchaufroller

Bestehend aus:

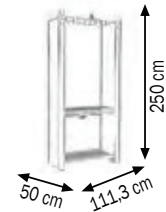
Tropfenfangschale mit Gitter

Bodenschale mit Gitter

Maße 1113x500x2500 mm hoch



023-1963-000 192,000 0,930 1



023-1964-000

Die Verteilerbrücken werden ausschliesslich in Grau nach RAL 9007 geliefert

Art. 023-1964-000

Brücke für 6 Schlauchaufroller

Bestehend aus:

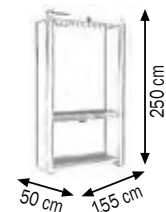
Tropfenfangschale mit Gitter

Bodenschale mit Gitter

Maße 1550x500x2500 mm hoch



023-1964-000 215,000 0,930 1



Zentrale oder auch dezentrale Verteilerstation für verschiedene Medien über die montierten Schlauchaufroller zu unterschiedlicher Nutzung. Eine optimale Versorgung ohne störende Schläuche und Leitungen wird somit gewährleistet. Diese Versorgungsbrücken werden über zentrale Pumpen beschickt und stellen vor Ort die gewünschten Medien zur Verfügung.

Art. 023-1966-000

Frischölverteiler mit Schrank

Maße 1600x700x2500 mm hoch

Bestehend aus:

Sicherheitswanne für zwei Fässer 180-220 L

2 Schranktüren zum Faßwechsel

Arbeitsplatte 1600x700 mm

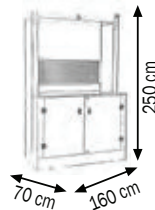
Halterungen für Werkzeuge

Verteilerrahmen für 4 Schlauchroller



023-1966-000

			
023-1966-000	316,000	1,170	2



Art. 023-1967-000

Frischölverteiler mit Schrank komplettiert

2 Plätze für Fässer mit 180-220 L

Bestehend aus:

Art.023-1966-000 Schrank

Art.020-1195-000 Zwei pneumatische Pumpen 3:1 mit 30 l/min

Art.074-4506-410 Zwei Schlauchroller geschlossen G 1/2" x 10,0 m

Art.906-0424-015 Zwei Ölschläuche G 1/2" F-F 1,5 m

Art.053-1537-000 Zwei RILSAN Schläuche 6x8 Ø in 10 m

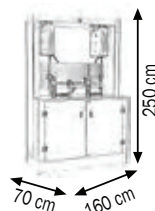
Art.024-1233-C00 Zwei Ölzapfpistolen mit Digitalzähler

Art.014-1048-B00 Wartungseinheit G 1/2"



023-1967-000

			
023-1967-000	392,000	2,970	7



Fertige Ölversorgungsstation mit im Schrank verstauten fässern, Arbeitsplatte und Verteilerrahmen für bis zu 4 Schlauchaufrollern. Die Platzierung der station lässt sich jederzeit ändern und folgt damit den wechselnden Ansprüchen an eine flexible Umgestaltung von Örtlichkeiten.



Art. 023-1968-001

Servicearm für 1 Schlauchaufroller

Vorbereitet mit allen Haltebohrungen für die Montage Von Pumpen, Schlauchrollern und Pistolen halterungen

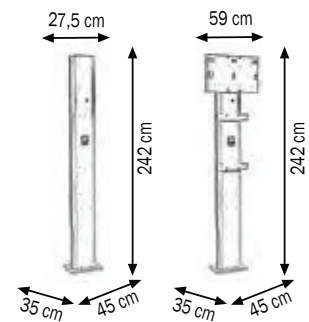
Art. 023-1968-002

Servicearm für 2 Schlauchaufroller

Vorbereitet mit allen Haltebohrungen für die Montage Von Pumpen, Schlauchrollern und Pistolen halterungen



023-1968-001	54,000	0,290	1
023-1968-002	62,900	0,290	1



Art. 023-1968-003

Servicearm für 3 Schlauchaufroller

Vorbereitet mit allen Haltebohrungen für die Montage Von Pumpen, Schlauchrollern und Pistolen halterungen



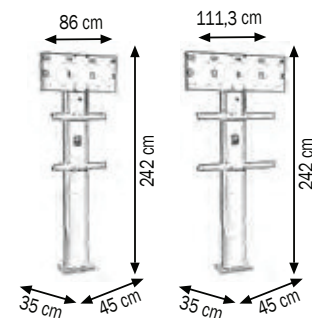
Art. 023-1968-004

Servicearm für 4 Schlauchaufroller

Vorbereitet mit allen Haltebohrungen für die Montage Von Pumpen, Schlauchrollern und Pistolen halterungen



023-1968-003	66,200	0,290	1
023-1968-004	69,500	0,290	1



Ideal als dezentrale Verteilerstation für verschiedene Medien über die montierten Schlauchaufroller zu unterschiedlicher Nutzung. Eine optimale Versorgung ohne störende Schläuche und Leitungen wird somit gewährleistet.

Art. 023-1970-000

3-seitige Servicesäule

mit vorgefertigten Aufnahmebohrungen für Schlauchaufroller, Pumpen, Auffangschalen und Ablagen.

Art. 023-1972-000

Servicesäule mit 1 Schlauchroller und Zapfstelle

Bestehend aus:

Art.023-1970-000 Servicesäule

Art.070-1206-410 Schlauchroller G 1/2" x 10,0 m

Art.906-0424-006 Ölschlauch G 1/2" x 0,6 m

Art.024-1233-C00 Ölzapfpistole mit Digitalzähler

Art.024-1785-000 Wandtropfschale für Zapfpistole

Art. 023-1974-000

Servicesäule mit 2 Schlauchrollern und Zapfstellen

Bestehend aus:

Art.023-1970-000 Servicesäule

Art.070-1206-410 Zwei Schlauchroller G 1/2" x 10,0 m

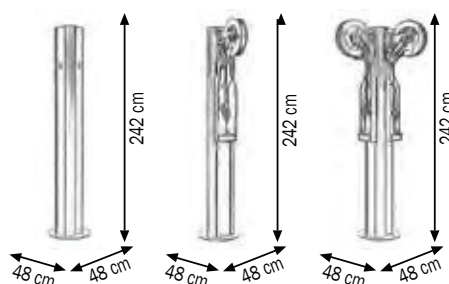
Art.906-0424-006 Zwei Ölschläuche G 1/2" x 0,6 m

Art.024-1233-C00 Zwei Ölzapfpistolen mit Digitalzähler

Art.024-1785-000 Zwei Wandtropfschale für Zapfpistole



FRISCHÖLSYSTEME



023-1970-000	77,000	0,560	1
023-1972-000	102,350	0,650	3
023-1974-000	126,450	0,700	5

Ideal als dezentrale Verteilerstation für verschiedene Medien über die montierten Schlauchaufroller zu unterschiedlicher Nutzung in jede Richtung. Eine optimale Versorgung ohne störende Schläuche und Leitungen wird somit gewährleistet.